

SOA/HIV jaarcijfers 2011

Nieuwe consulten 2011 soa-polikliniek GGD Amsterdam, N=31.692

Nieuwe consulten 2010 soa-polikliniek GGD Amsterdam, N=30.492

Tabel 1. soa-diagnoses onder bezoekers soa-polikliniek GGD Amsterdam, 2011 en 2010

Diagnosen	2011	2010
Gonorrhoe	1.752	1.581
- Anorectale gonorrhoe (bij MSM)	390	355
Chlamydia ¹	3.904	3.707
- Anorectale chlamydia (bij MSM)	588	606
- LGV (bij MSM)	50	50
Syfilis		
- Infectieuze syfilis	211	225
- Syfilis stadium 1	39	54
- Syfilis stadium 2	69	56
- Recent latente syfilis	103	115
- Laat latente syfilis (tarda)	48	47
Anogenitale herpes	243	345
Trichomonas (bij vrouwen)	101	69

¹Inclusief serovar type L (LGV)

Tabel 2. soa-diagnosen naar geslacht en seksuele gerichtheid onder bezoekers (van alle leeftijden) soa-polikliniek GGD Amsterdam, 2011. Prevalentie (prev) is berekend als het totaal aantal geïnfecteerde personen per 100 bezoekers; tussen haakjes de prevalentie van 2010.

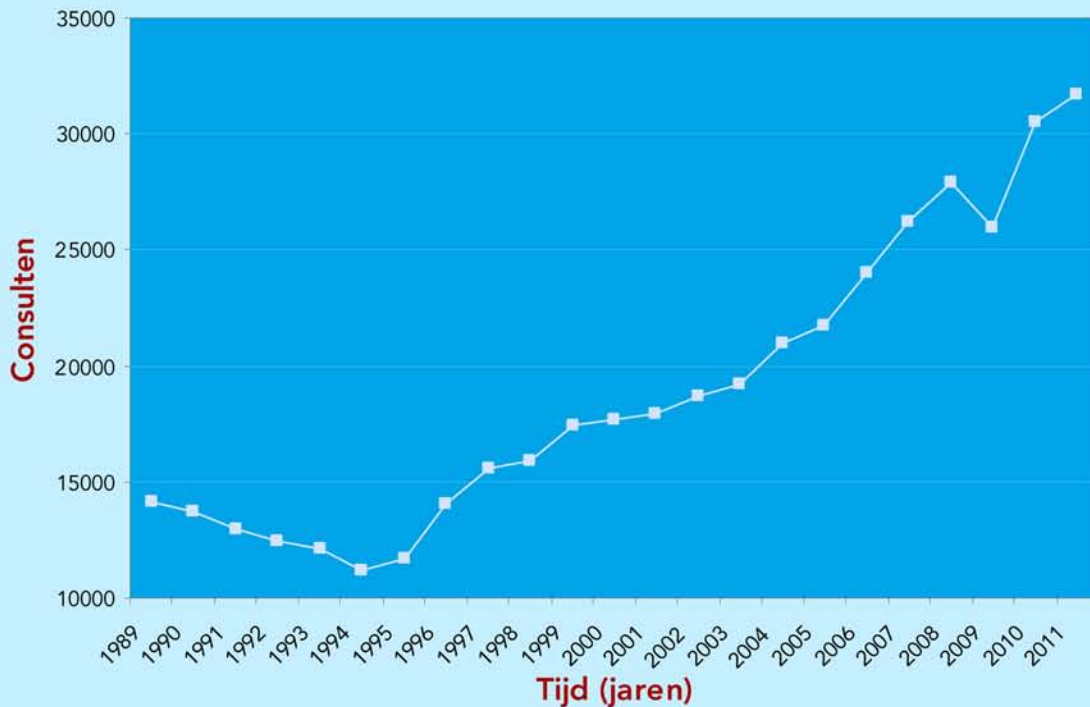
Diagnosen	Vrouwen		Mannen heteroseksueel		MSM	
	N	Prev (2010)	N	Prev (2010)	N	Prev (2010)
Chlamydia	1.369	10,2 (11,3)	1.213	13,0 (12,3)	953	10,7 (10,2)
Gonorrhoe	277	2,1 (1,7)	253	2,7 (2,4)	880	9,9 (9,6)
Syfilis ¹	6	0,0 (0,0)	4	0,0 (0,1)	201	2,4 (2,4)

¹Infectieuze syfilis: stadium 1, stadium 2 en recent latente infecties

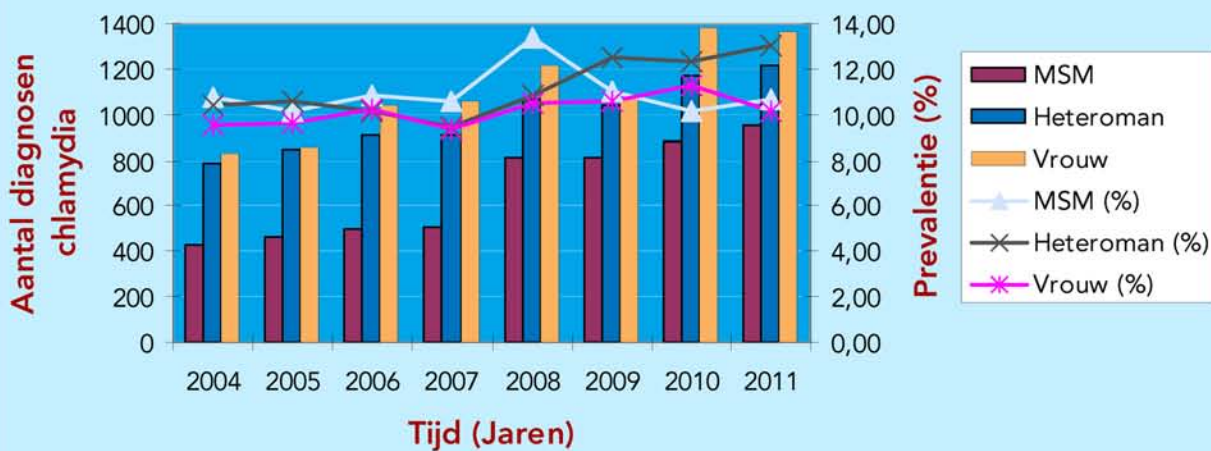
Tabel 3. hiv-prevalentie onder bezoekers soa-polikliniek GGD Amsterdam 2011 en 2010, naar geslacht en seksuele gerichtheid.

Hiv-test uitslag	2011			2010		
	Negatief N	Positief N (%)	Totaal N	Negatief N	Positief N (%)	Totaal N
Risicogroep						
Heteromannen	9.203	15 (0,2)	9.218	9.256	12 (0,1)	9.268
Vrouwen	13.332	13 (0,1)	13.345	12.089	11 (0,1)	12.100
MSM	6.290	138 (2,1)	6.428	6.131	145 (2,3)	6.276
Totaal	28.825	166 (0,6)	28.991	27.476	168 (0,6)	27.644

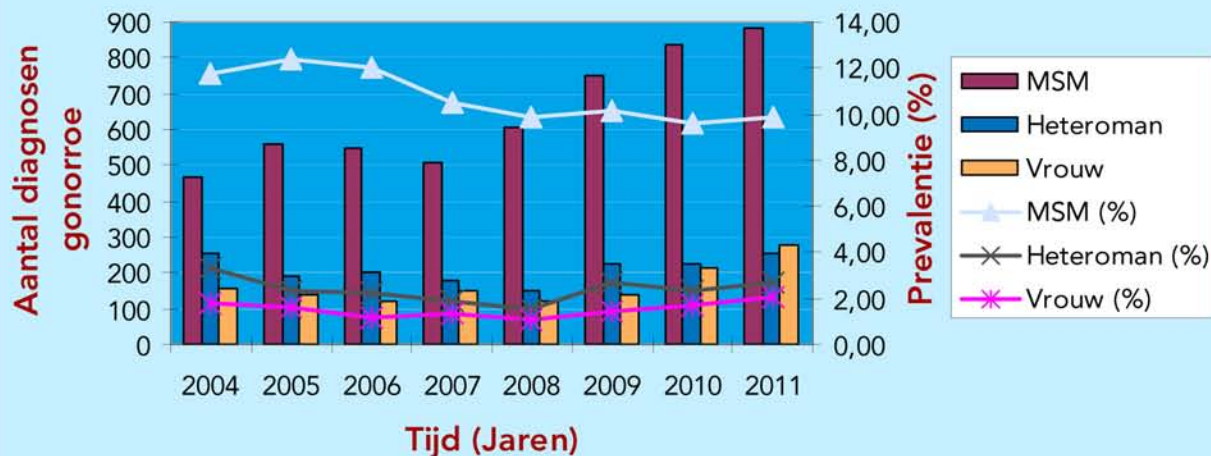
Figuur 1: Aantal nieuwe consulten per jaar, soa-polikliniek GGD Amsterdam, 1989-2011



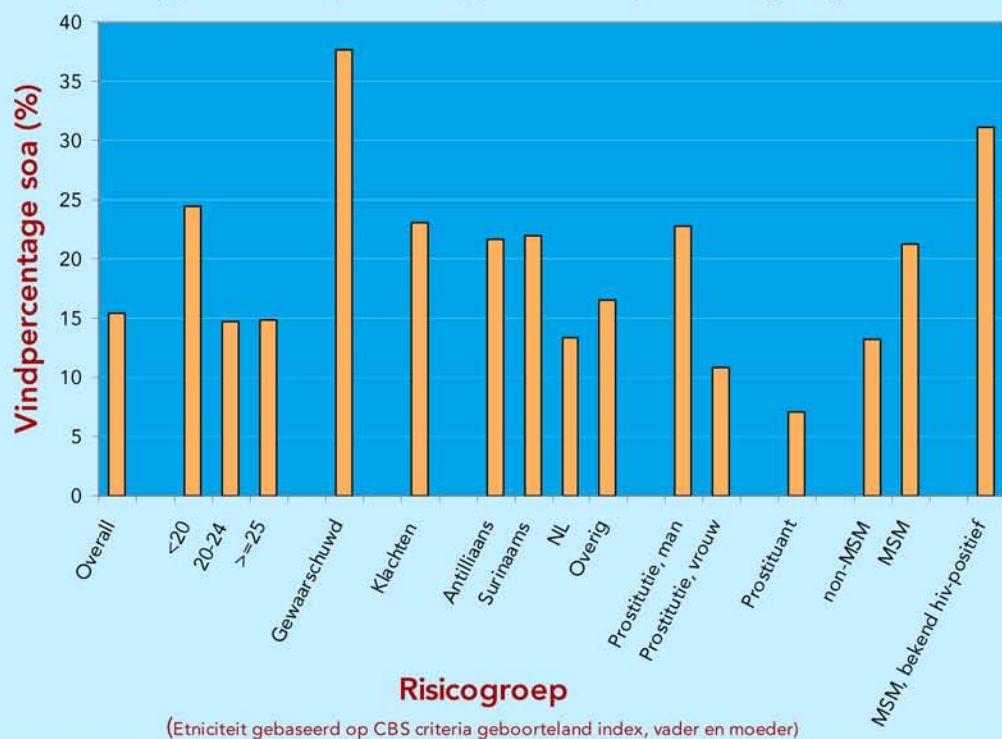
Figuur 2: aantal diagnoses en prevalentie van chlamydia 2004-2011



Figuur 3: aantal diagnoses en prevalentie van gonorrhoe 2004-2011



Figuur 4: vindpercentage soa (%) per risicogroep 2011



Commentaar

In 2011 werden 31.692 nieuwe consulten verricht op de soa-polikliniek van de GGD Amsterdam, een toename van 4% ten opzicht van 2010 (figuur 1). Van de nieuwe consulten was 42% uitgevoerd bij vrouwen, 29% bij heteromannen en 28% bij mannen die seks hebben met mannen (MSM). In totaal werd 3.904 maal de diagnose chlamydia gesteld; ten opzichte van 2010 een stijging van 5%. De prevalentie van chlamydia was met 11% gelijk aan 2010. De prevalentie van chlamydia was in 2011 bij vrouwen licht gedaald en bij heteroseksuele mannen en MSM licht gestegen (tabel 2 en figuur 2). Het aantal diagnoses gonorrhoe (N=1.752) was ten opzichte van 2010 met 11% toegenomen. De prevalentie was bij zowel vrouwen als heteromannen gestegen naar respectievelijk 2,1% en 2,7% en was ook bij MSM licht gestegen (tabel 2 en figuur 3). De prevalentie van gonorrhoe vertoont sinds 2008 bij zowel heteromannen als vrouwen een licht stijgende trend (figuur 3). Ten opzichte van 2010 is het aantal diagnoses infectieuze syfilis met 6% gedaald naar 211. De prevalentie van infectieuze syfilis is in 2011 met 0,7% gelijk gebleven. De prevalentie bij MSM is gedaald van 5,1% in 2004 naar 2,4% in 2011. In 2011 werden in totaal 28.991 hiv-testen verricht. De diagnose hiv-positief werd 166 keer gesteld (tabel 3) waarvan 138 bij MSM. Van deze hiv-infecties bij MSM was 10% (2010: 15%) gediagnosticeerd bij personen jonger dan 25 jaar. Het percentage hiv-positieve uitslagen bleef gelijk (0,6%). Van alle bezoekers, exclusief de bekend hiv-positieven, werd 99% getest op hiv. Dit percentage is hoger dan voorgaand jaar (2010: 97%). In 15% van de consulten (2010: 16%) werden een of meerdere diagnoses infectieuze syfilis, gonorrhoe, chlamydia, hiv en/of infectieuze hepatitis B gesteld (figuur 4). Vanaf april 2010 worden consulten uitgevoerd bij personen die maximaal 72 uur daarvoor een seksaccident hebben gehad waarbij hiv-transmissie plaats heeft kunnen vinden. Wanneer geïndiceerd wordt Post-Exposure Profylaxe (PEP) voorgeschreven. In 2011 zijn N=202 (2010: 145) PEP consulten uitgevoerd waarvan bij N=119 (2010: 53) PEP geïndiceerd was. Naast soa- en PEP-consulten zijn in 2011 op de soa-polikliniek N=1.250 (2010: 914) Sense-consulten uitgevoerd. Sense staat voor laagdrempelige gratis seksualiteitshulpverlening aan jongeren tot en met 24 jaar. In 2011 zijn daarnaast tegen consultvergoeding N=187 (2010: 175) seksuele hulpverleningsconsulten voor personen ouder dan 25 jaar verricht.

Martijn van Rooijen
Datamanager soa-polikliniek
GGD Amsterdam, april 2012